



Intellibox SC: Die Logistik-Zentrale für die letzte Meile



Das System

Die Anforderungen an moderne Logistik auf der letzten Meile steigen stetig – sei es durch den Boom des Online-Handels, die Nachfrage für nachhaltige Lösungen oder die Notwendigkeit effizienter Prozesse. Intellibox SC Paket- und Servicestationen bieten die ideale Lösung, um diese Herausforderungen zu meistern. Als zentraler Logistik-Hub in Gebäuden und Quartieren automatisieren sie die Annahme und Ausgabe von Sendungen, Waren, Geräten, Unterlagen und mehr. Mit einer kompakten und standardisierten Bauweise vereinen sie Funktionalität, Zuverlässigkeit und ein attraktives Preis-Leistungs-Verhältnis. Dank festgelegter Maße und dem Fokus auf bewährte, aber dennoch hochwertige Materialien überzeugen die Stationen durch kurze Lieferzeiten und sind schnell einsatzbereit.

Einsatzbereiche

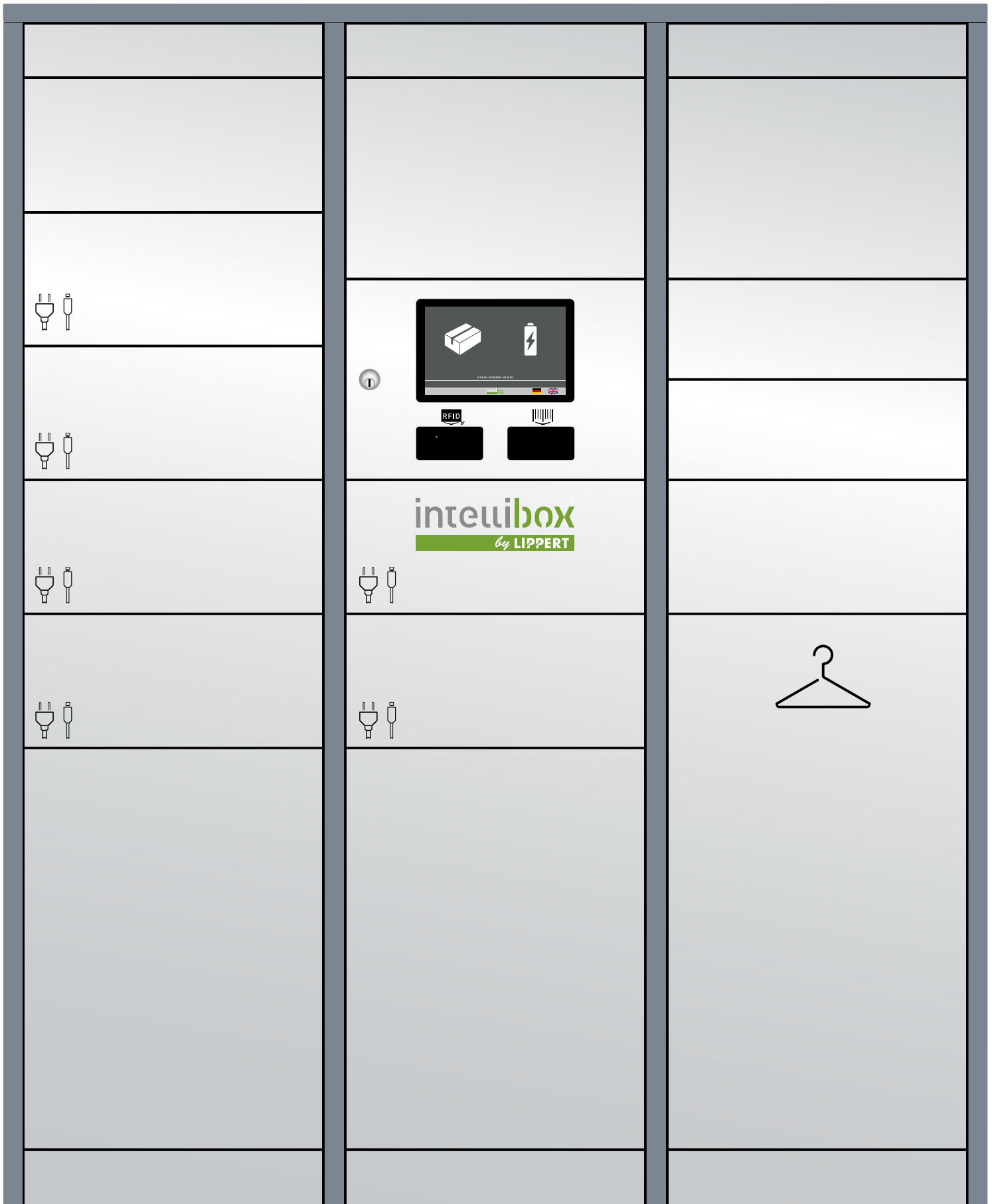
Intellibox Paket- und Servicestationen von Lippert sind die optimale Lösung, um Logistik und Verkehr zu optimieren. Ideal also für Wohnungsbau, Quartiere, Unternehmen sowie öffentliche Einrichtungen, Institute und vieles mehr. Mit überschaubarem Aufwand für die Integration in die logistische Infrastruktur leisten sie als zentraler Baustein einen wichtigen Beitrag, um Zeit und Geld zu sparen sowie die Umwelt zu entlasten.

Volle Kontrolle und Sicherheit für den Betreiber

Mit einer eigenen Intellibox SC Paket- und Servicestation bestimmen Sie Platzierung, Konfiguration und Nutzerkreis. Sie können Händler und Dienstleister im Quartier einbinden, Geräte- und Maschinenverleih umsetzen oder Ladeboxen integrieren. Die Nutzung durch quartiersfremde Empfänger oder Missbrauch werden vermieden. So sichern Sie Ihre Investition, behalten die Kontrolle über Standort und Angebot und profitieren vom Mehrwert Ihres Investments.

Leistungsübersicht

- ▶ effizienzoptimierte Systemlösung mit Funktionen für Sendungs- und Warenübergabe am Wohn- oder Arbeitsort der Empfänger, Warenverteilung für Groß- und Einzelhandel sowie Akku-Lademöglichkeiten
- ▶ zeitversetzte Übergabe von Paketen und Waren rund um die Uhr auch bei Abwesenheit der Adressaten
- ▶ für die Ausrüstung von Geschoss- und Siedlungswohnbauten, Büro- und Gewerbekomplexen, Stadtquartieren sowie Organisationen
- ▶ eine Station für alle Zusteller, auch für lokale Geschäfte und Dienstleistungsbetriebe mit Lieferservice (z. B. Reinigungen, Getränkeservice etc.)
- ▶ anwendungsoptimierte Auswahl an schnell lieferbaren Standardmodulen
- ▶ diverse Fachgrößen und Konfigurationsmöglichkeiten
- ▶ flexible Verwaltung von freien und belegten Fächern durch das selbst entwickelte, digitale Steuerungssystem
- ▶ von der Einzel- über die Mehrfach- bis zur Großanlage lässt sich nahezu jede Anlagengröße realisieren
- ▶ optimale Benutzerfreundlichkeit und intuitive Bedienung
- ▶ umfassende Möglichkeiten zur Anbindung an IT-Systeme für Mieterverwaltung, Logistik etc.
- ▶ für Aufstellung vor Wänden oder in Nischen sowie freistehend
- ▶ erweiterbar mit Sprechanlagen, digitalen Anzeigen, Zutrittskontrolle u.v.m.
- ▶ Fronten und Verkleidungspaneele in ausgewählten Materialien und Oberflächen (z. B. gebürsteter Edelstahl, farbbeschichtet oder Sonderausführungen)
- ▶ Serverstandort Deutschland, Datenverarbeitung lt. DSGVO
- ▶ langfristige Investitionssicherheit, da eigene Entwicklung von Hard- und Software
- ▶ über 75 Jahre Erfahrung in der Entwicklung, Planung und Herstellung anspruchsvoller Systemlösungen für die Gebäudekommunikation




MP02

GCP

M06

Grundmodule mit Systemfach



Grundmodule mit Systemfach

Jede Intellibox SC Paket- und Servicestation benötigt ein Grundmodul. Dieses beinhaltet die Steuereinheit mit intuitiv bedienbarem Touchdisplay. Daher ist die Station diskriminierungsfrei auch ohne Smartphone-zwang und proprietäre Apps nutzbar. Das Grundmodul GCP stellt neben Standardfächern zur Übergabe von Sendungen und Waren auch zwei Intellibox Power Fächer mit Ladefunktion bereit.

Erweiterungsmodule

Mit den Intellibox SC Erweiterungsmodulen lässt sich das gewählte Grundmodul flexibel erweitern. Die Standardmodule Mo1 bis Mo6 bilden die am häufigsten verwendeten Fachkombinationen ab. Es können auch weitere Fachkombinationen – zum Beispiel mit Garderobenstange für hängende Kleidung – realisiert werden.

Erweiterungsmodule



Erweiterungsmodule Intellibox Power



Erweiterungsmodule Intellibox Power

Die Erweiterungsmodule MP01 bis MP03 bieten integrierte Intellibox Power Ladefächer zur Ergänzung des gewählten Grundmoduls. Sie müssen entweder am Grundmodul oder an den Erweiterungsmodulen MP01 bis MP03 anschließen. Ergänzend können nach außen Erweiterungsmodule Mo1 bis Mo6 hinzugefügt werden.

Standardausführungen

- ▶ Türen und Blenden RAL 7016 anthrazitgrau; oder
- ▶ Türen und Blenden Edelstahl gebürstet
- ▶ Holme und Kopfverkleidung RAL 7016 anthrazitgrau
- ▶ Innenausstattung graumetallic ähnlich RAL 9007

Systemmaße

- ▶ Breite Türfelder 500 mm zzgl. 30 mm je Holm
- ▶ Außenhöhe Modul 1984 mm
- ▶ Außentiefe Modul 550 mm

Kompaktstationen




Wohnungswirtschaft

Für Wohnanlagen und Quartiere schaffen Intellibox SC Paket- und Servicestationen einen logistischen Sammelpunkt für die Zustellung und Ausgabe von Sendungen und Waren. Die Einlieferungen erfolgen rund um die Uhr und unabhängig von der Anwesenheit des Empfängers. Der Empfänger oder die zur Entnahme berechtigten Personen entnehmen die Sendungen oder Waren zu jeder Zeit aus der Depotbox. Wohnungsunternehmen nutzen die Möglichkeit, Intellibox SC Servicestationen zentral aus der Ferne zu administrieren und Teilnehmerdaten zu aktualisieren. Sie erhalten zudem Überblick über Fachbelegung, Auslastung der Anlage etc.

Unternehmen und gewerbliche Empfänger

Größere Unternehmen oder Einrichtungen mit hohem Sendungsaufkommen nutzen Intellibox SC Servicestationen, um die interne Logistik zu entlasten. Zusteller und Lieferanten liefern die Sendungen in die zustelloffene Intellibox SC Servicestation ein. Berechtigte Mitarbeiter oder Abteilungen entnehmen die Sendungen, Akten, Arbeitsmittel etc. zum gewünschten Zeitpunkt. Dies spart bei Empfängern und Zustellern erheblich Zeit. Auch kann der Anlagenbetreiber seinen Mitarbeitern anbieten, dass sich diese ihre Sendungen in die Firmenstation zustellen lassen.

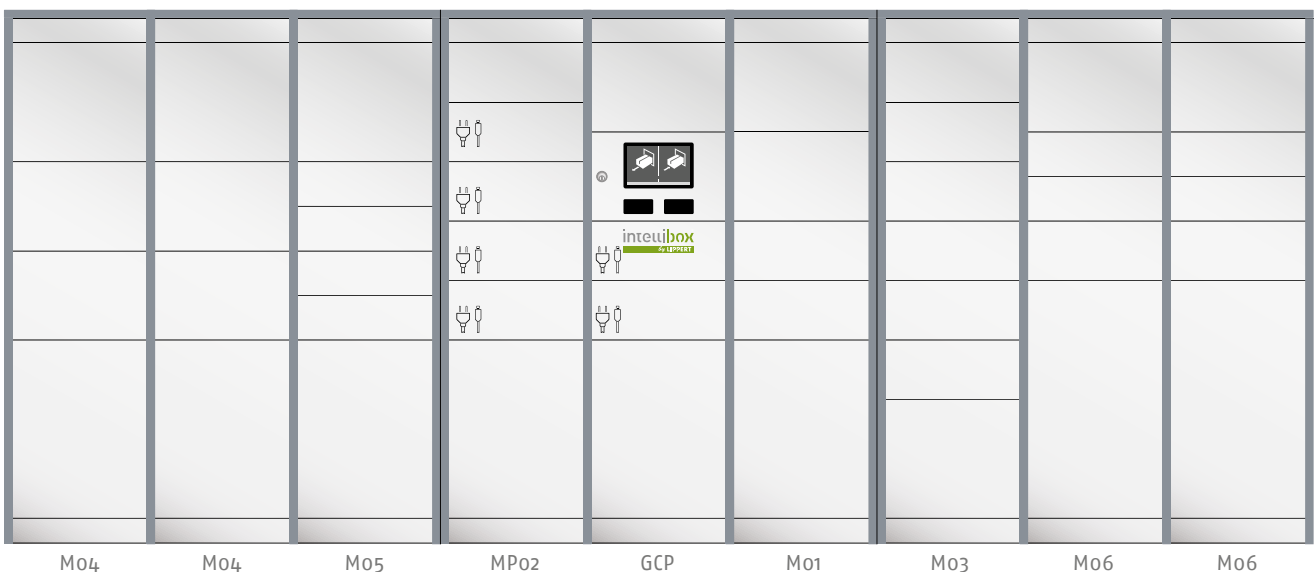
Servicestationen für eine mittelgroße Anzahl an Fächern



Einzel- und Großhandel

Die Einbindung von E-Commerce-Prozessen durch den stationären Handel stellt auch hier Anforderungen an die Logistik der Händler. Intellibox SC Servicestationen ermöglichen es dem Handel, Verkaufs- oder Leihware auch außerhalb von Geschäftsöffnungszeiten für den Kunden zur Abholung bereitzustellen. Dieser kann seine Ware rund um die Uhr abholen oder abholen lassen bzw. zum Beispiel Leihgüter auch zurückgeben. Hiervon profitieren nicht nur private Endkunden, die ihren Konsumartikel möglichst rasch in Empfang nehmen möchten. Gewerbetreibende können wichtige Bauteile, Werkzeuge, Baumaterial etc. früh oder spät abends übernehmen.

Großanlagen für Quartiere und komplexere Anwendungen





Intuitive Bedienung über das interaktive Touchdisplay



Depotboxen für Pakete, Akten und Dokumente



Intelliinbox Power Ladefächer für passende Geräte



Depotfächer auch für Warenlieferungen nutzbar

Intelliinbox SC: Die effiziente Logistiklösung für die letzte Meile

Unsere intelligent gesteuerten Servicestationen ermöglichen die kontaktlose, automatisierte Übergabe von Sendungen, Waren und Leihgütern rund um die Uhr. Sie reduzieren Lieferverkehr, vermeiden Fehlzustellungen und tragen zur CO₂-Reduktion bei. Die intuitive Bedienung sowie die Möglichkeit zur diskriminierungsfreien Nutzung durch viele Zusteller, Lieferdienste und den Handel machen sie zu einer idealen Ergänzung für Wohnanlagen, Gewerbeimmobilien oder Quartierslösungen. In den Depotfächern können auch Waren deponiert oder Geräte und Werkzeuge zur Ausleihe bereitgestellt werden.

Eine multifunktionale Logistik-Zentrale

Intelliinbox Paket- und Servicestation bieten Flexibilität:

- ▶ Paket- und Warenfächer: Sicher und kontaktlos für Zustellungen und Abholungen
- ▶ Kleiderfächer: Ideal für hängende Kleidung, beispielsweise aus der Reinigung
- ▶ Werkzeug- und Gerätefächer: Praktisch für den Verleih und die Rückgabe von Equipment
- ▶ Ladefächer: Sicheres Verstauen und gleichzeitiges Laden von Akkus für E-Bikes, Werkzeuge oder mobile Geräte

Mit diesen vielseitigen Möglichkeiten wird die Intelliinbox zur zentralen Lösung für effiziente und moderne Logistik im Wohn- und Arbeitsumfeld.

Mehrwert für Immobilien...


Für Betreiber und Bewohner bieten Intelliinbox Paket- und Servicestationen wirtschaftliche Vorteile. Die Kosten lassen sich über Nebenkosten refinanzieren, während Bewohner von besserem Service profitieren. Die sichere, flexible Aufbewahrung steigert die Attraktivität der Immobilie und verbessert die Vermietbarkeit. Die dynamische Fachnutzung optimiert die Flächeneffizienz, sodass keine überdimensionierten Anlagen nötig sind. Digitale Prozesse wie die Remote-Verwaltung über das Intelliport Hub Webportal senken den Verwaltungsaufwand und ermöglichen einen effizienten Betrieb. Schnittstellen zu Verwaltungssystemen gewährleisten einen reibungslosen Datenaustausch.

...und nachhaltige Quartiere

Indem sie den Lieferverkehr reduzieren und CO₂-Emissionen senken, fördern Intelliinbox Paket- und Servicestationen ökologische Nachhaltigkeit. Durch die Bündelung von Zustellungen entfallen Mehrfachfahrten, was Kraftstoff spart und die Luftqualität verbessert. Zeitversetzte Abholungen minimieren unnötige Sekundärfahrten. Integrierte Ladefächer unterstützen Elektromobilität mit sicheren Ladepunkten für E-Bike-Akkus und mobile Geräte. So tragen die Stationen zu einer ressourcenschonenden Stadtlogistik und einer spürbaren Verkehrsentlastung in Quartieren bei.



Maßgeblich für Architektur und Stadtraum



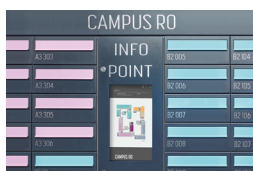
Türkommunikation




Briefkastenanlagen



Servicestationen




Infosysteme



Projektlösungen

Ihr Lippert Systempartner:



Weitere Informationen zur Produktlösung:

[www.lippert.berlin/
intellibox_SC](http://www.lippert.berlin/intellibox_SC)



Ulrich Lippert GmbH & Co KG
Christian-Henkel-Straße 12
12349 Berlin
GERMANY
Telefon : +49 (0)30-75 77 40-0
Telefax : +49 (0)30-75 77 40-99
E-Mail : info@lippert.berlin
Internet : www.lippert.berlin