

Audio-Außenstationen Inoplan

Produktinformationen

Beschreibung

Inoplan Design-Türstationen für den Außenbereich oder als Etagenstationen für Audio-Sprechanlagen.

- zur Kombination mit Audio-Sprechanlagen
- verdeckte Befestigung der Frontplatte
- Frontplatte 2 mm stark
- flächenbündiges Inoplan-Sprechgitter, für die Montage von Hinterbau-Lautsprechern (bitte Gehäusetiefe beachten)
- Edelstahltaster Form AB frontbündig
- flächenbündiges Kunststoff-Namensschildfeld, Einlagenwechsel rückseitig, hinterleuchtet LED
- Frontplatte aus hochwertigem Edelstahl
- auch mit Vollmetallschildern erhältlich
- Beschriftungen wie Hausnummern, Projektnamen, Gebäudeteile, Etagen etc. können optional mit hochpräziser Laserbeschriftung, CNC-Gravuren oder Siebdruck realisiert werden
- Unterputzgehäuse aus verzinktem Qualitätsblech

Das System

Die hochwertige Designlinie Inoplan überzeugt mit reduzierter Formensprache und purer Ästhetik. Ein durchgängig konzipiertes Produktsystem mit Briefkästen, Türstation, Multifunktionsstelen und Beschilderung erschafft ein klares, ganzheitliches Erscheinungsbild. Individuell geplant und gefertigt, kommt bei jeder Anlage der Designlinie Inoplan die unnachahmliche Authentizität eines wertvollen Unikates zum Ausdruck.

Die optimale Lösung für eine gestalterisch und technische ganzheitliche Empfangsgestaltung bildet die Designlinie Inoplan im Zusammenspiel mit dem zukunftssicheren, netzwerkbasierten Kommunikationssystem Intelliport oder dem bewährten 2-Draht-Bussystem Qwikbus. Die Aufschaltung auf eine vorhandene Telefonanlage ist mit dem System Phoneport möglich. Codemodul, Kartenleser oder Fingerscanner binden zeitgemäße Zutrittskontrolle nahtlos in die Gestaltungslinie mit ein.


Einsatzbereiche

Ob Pforte oder Haustür eines Einfamilienhauses, Foyer und Flure eines Wohn- und Geschäftshauses oder durchgängige Gestaltung der Empfangs- und Zugangsbereiche komplexer Gebäudeensembles: Individualität ist das Markenzeichen von Inoplan. Die Designlinie Inoplan bietet Planer und Nutzer viel Freiraum, eines Eingangsarchitektur umzusetzen, die den eigenen Vorstellungen und Anforderungen entspricht.

Technische Daten

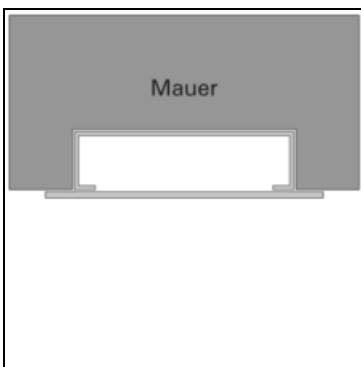
Abmessungen

- Standardausführungen
- Sonderausführungen millimetergenau nach Vorgabe
- Standardtiefe UP-Kasten innen ca. 48 mm (bitte beim geplanten Einbau von Fremdgeräten beachten); Sondertiefen möglich

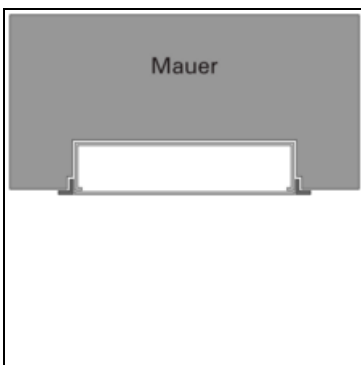


Montagearten

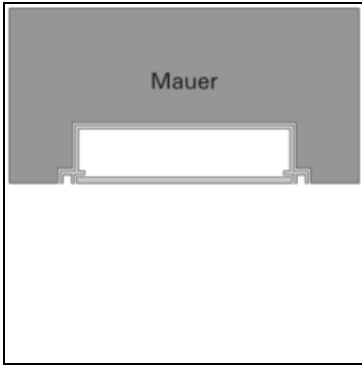
Inoplan Außenstationen können für verschiedene Einbaubedingungen gefertigt werden:



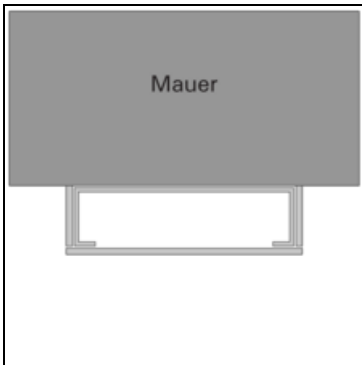
Außenstationen Unterputz Frontüberstand



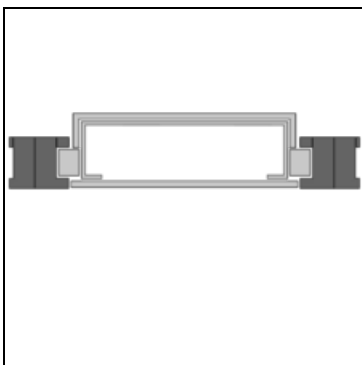
Außenstationen Unterputz Anputzrahmen



Außenstationen Unterputz Schattenfuge



Außenstationen Aufputz verkleidet



Außenstationen Türpaneel

Material und Oberflächen



Edelstahl gebürstet




Edelstahl poliert



Edelstahl PVD-beschichtet



Messing geschliffen



Messing poliert



Messing patiniert "Baubronze"



Aluminium eloxiert Silber



Aluminium pulverbeschichtet

Produktvarianten



Standards Audio Inoplan Edelstahl 1-reihig

Standard-Türstationen für Audio-Sprechanlagen. Für 1 bis 12 Teilnehmer. Front Edelstahl gebürstet. Im

Schnelllieferprogramm verfügbar.

Typ/Kontakte	Front B x H (mm)	UP-Kasten B x H x T (mm)
ITA-E1/1	170 x 253	140 x 223 x 48
ITA-E1/2	170 x 289	140 x 259 x 48
ITA-E1/3	170 x 325	140 x 295 x 48
ITA-E1/4	170 x 361	140 x 331 x 48
ITA-E1/5	170 x 397	140 x 367 x 48
ITA-E1/6	170 x 433	140 x 403 x 48



2-reihig

Standard-Türstationen für Audio-Sprechanlagen. Für 1 bis 12 Teilnehmer. Front Edelstahl gebürstet. Im Schnelllieferprogramm verfügbar.

Typ/Kontakte	Front B x H (mm)	UP-Kasten B x H x T (mm)
ITA-E2/4	300 x 289	270 x 259 x 48
ITA-E2/6	300 x 325	270 x 295 x 48
ITA-E2/8	300 x 361	270 x 331 x 48
ITA-E2/10	300 x 397	270 x 367 x 48
ITA-E2/12	300 x 433	270 x 403 x 48

Individuelle Sonderlösungen

Kundenspezifische Sonderanfertigungen von Anlagen. Millimetergenaue Fertigung auf Maß. Individuelle Bestückung für Sprechanlagen, Zutrittskontrolle und sonstige Komponenten. Vielfältige Materialien und Oberflächen. Ausführungen für unterschiedliche Montagearten.

Sets

Qwikbus Audio-Komplettset mit Inoplan Türstation

Komplettsets mit Inoplan Außenstation in Edelstahl und Qwikbus Audio-Sprechanlage. Standardsets für 1 bis 4 Teilnehmer.

> [Zur Produktseite](#)

Sprechanlagen

Phoneport Telefonaufschaltung



KDL-AB

Erweiterungen

Zubehör



Gravurschild KS28

Downloads

- **Inoplan Produktmerkmale** 4.97 MB
- **Inoplan Außenstationen Audio** 0.23 MB
- **Inoplan Außenstationen Sets** 1.12 MB
- **Inoplan Außenstationen Serviceformular** 0.12 MB
- **Flyer Qwikbus** 5.5 MB
- **Qwikbus Serviceformular** 1.02 MB
- **Flyer Barrierereduzierte Tuerkommunikation** 2.44 MB
- **Broschüre Eingangsgestaltung** 11.09 MB

01.09.2024

<https://www.lippert.berlin/produkte/aussenstationen-ueberblick/audio-aussenstationen-inoplan>